



## PANORAMA (ES)

### DS03LX



#### BOTÓN INTERFACE

Para conectar vuestros interruptores botón.  
Escoger libremente el modelo o la marca. También los retornos de información LED pueden ser conectados a este.

### DS03LXD



#### BOTÓN INTERFACE DIN

Para conectar vuestros interruptores botón. Montaje DIN rail. No es posible el retorno de información LED.

### DS01P



## EN GENERAL

#### BUS TERMINATION

Necesario una vez por instalación, para un correcto funcionamiento de Luxom BUS. Si DS65L y/o DS41L ya está presente, módulo DS01P no es necesario.

### DS65L



#### IP Interface

Con esto se conecta su instalación Luxom con vuestro ruteador. Así, se puede configurar o visualizar la instalación con iPad, iPhone, tableta o aparato windows o Android

### DS32L



#### RS232 interface

Para conectar los aparatos RS232 al Luxom BUS

## CONTROLLERS

DS04L



Módulo relé

Para conectar 4 circuitos de iluminación y 5 interruptores. Se puede configurar todo libremente. Se utiliza sobre todo en habitaciones de hoteles (1 módulo por habitación).

DS08L



Para conectar 8 circuitos de iluminación, extensible con 4 por medio de un módulo add-on.

DS10C-CL



Motor + controladores relé

Para el mando de 6 motores o 12 circuitos de iluminación o combinado. Siempre por medio de módulos add-on adecuados. 5 entradas por interruptores y 10 funciones de reloj son presentes en el módulo.

DS20C



Regulador de intensidad + controlador relé 0-10V

Para el mando de 12 reguladores de intensidad de luz 0-10V o 12 circuitos de iluminación o combinado. Siempre por medio de reguladores de intensidad de luz adecuados o módulos add-on. 5 entradas para interruptores y 2 entradas análogas (mediciones de luz) son presentes en el módulo.


DS20CD



Para el mando de 12 reguladores de intensidad de luz DMX o 12 circuitos de iluminación o combinado. Siempre por medio de reguladores de intensidad de luz adecuados o módulos add-on. 5 entradas para interruptores y 2 entradas análogas (mediciones de luz) son presentes en el módulo.

## ADD-ON

DS02A



Relé 2 canales

Para conectar localmente 2 puntos de luz, potencia baja (p. ej. LED)

### DS04A



### Relé 4 canales

Para conectar localmente 4 puntos de luz. Para conectar a los módulos controladores.

### DS18A



### Relé 8 canales

Para conectar localmente 2x4 puntos de luz. Para conectar a los módulos controladores.

### DS24A



### Relé 4 canales

para conectar 4 puntos de luz bipolares. Para conectar a los módulos controladores.

### DS30A



### Motores DC

Para conectar hasta 6 motores DC (por ej. cortinas)

### DS34A



### Motores AC

Para conectar hasta 6 motors AC (por ej persianas). Con protección hardware contra conexión simultánea relés arriba y abajo.

### DS44A



### Interface Fluo

Convertidor de tensión 0-10V control a control de corriente 1-10V. Para mandar armaduras FLUO. Con 4 relés para apagar carga en caso de tensión de control baja (a establecer)

## REGULADOR DE INTENSIDAD

DS704A



regulador de intensidad de luz 4 canales 0-10V. Adecuado para lámparas, motores y iluminación LED.

DS707A



Regulador de intensidad de luz 1 canal LED, control 0-10V. Con transformador de alimentación integrado.

DS806A



Regulador de intensidad de luz LED RGB (3 canales) con control DMX.

DS808A



Regulador de intensidad de luz DMX 4 canales. Adecuado para iluminación.

## ALIMENTACIONES

DS24P



Sistema alimentación 24V/ 1A

DS60P



Sistema alimentación 24V/ 2,5A

DS96P



Sistema alimentación 24V/ 4A

## MOVIMIENTO

LU0400



Detector de movimiento 24V con iluminación interna LED.  
Para conectar a un módulo de entrada (DS03LX, ...)

LU0401



Anillo de fijación para LU0400 en el techo


## DETECTOR DE LUZ

LU0205



Detector de luz 0-10V para montaje exterior.


VERWARMING  
DS30L



CALEFACCION

Termostato integrado. Sensor LU3000 incluido.

LU3000



Sensor de temperatura LU3000

DS30LL



Termostato con pantalla LCD y teclas programables. Sensor de temperatura incluido.

## GUI interface

LHC



LUXOM HOME CENTER – módulo plug&play para mandar la instalación Luxom. Detección automática de los módulos. Para OS (iPOD, iPAD, iPHONE), Android, Windows, ... En combinación con módulo DS65L IP.